






Signatur:

-  Matrikelskel
-  B1 Borings-ID og placering
- 100 (0,2)** Indhold af sum 12 PFAS (prøvetagningsdybde i m u.t.)












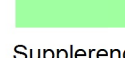
Indhold af sum 12 PFAS:

-  0 - 400 µg/kg TS
-  > 400 - 4.000 µg/kg TS
-  > 4.000 µg/kg TS


Cirkeldiagram med fordelingen af PFAS-forbindelser:



PFAS-stoffer, som indgår i sum 12 PFAS:

- | | |
|--|---|
|  PFBA |  PFBS |
|  PFPeA |  PFHxS |
|  PFHxA |  PFOS |
|  PFHpA |  PFOSA |
|  PFOA |  6:2 FTS |
|  PFNA | |
|  PFDA | |

Supplerende PFAS, som indgik i den daværende analyse, men som ikke indgår i sum 12 PFAS

- | | |
|--|--|
|  PFUnDA |  PFDoDA |
|  PFDS | |

PFAS, som indgår i sum 22 PFAS, men som ikke indgik i den daværende analyse

- PFNS, PFPeS, PFHpS, PFUnDS, PFDoDS, PFTrDA, PFTrDS

Bilag 1

**Slagelse Brand og Redning
Slagelse Landevej 3
4220 Korsør**

Situationsplan med cirkeldiagram for indhold af 12 PFAS-forbindelser i jordprøver (µg/kg TS)

Rev.:
Dato: Maj 2023
Udarb.: JKD
Kontrol: SDG
Sagsnr.: 10414123

NIRAS
Ceres Allé 3
8000 Aarhus C
www.niras.dk